



IEXMedia

Aanleverspecificaties

2025

Online Display Ads	3
Homepage Advertentie	5
Tekstlink	6
Nieuwsbrief Advertentie	7
Beleggingsideeën	8
Partnermail	9
Do It Yourself-Artikel	12
IEXProfs Online Magazine	14
IEXProfs – Connect	15

Neem gerust contact met ons op



Benieuwd naar advertentiemogelijkheden?

Marco Ruivenkamp

+31 (0)6 23 46 41 45

marco.ruivenkamp@iexmedia.nl



Lennart Grootenboer

+31 (0)6 46 17 76 97

lennart.grootenboer@iexmedia.nl



Heeft u operationele vragen?

Koen Koster

+31 (0)20 435 21 76

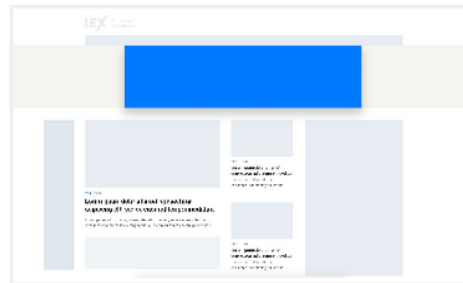
traffic@iexmedia.nl

Materiaal kunt u mailen naar: traffic@iexmedia.nl

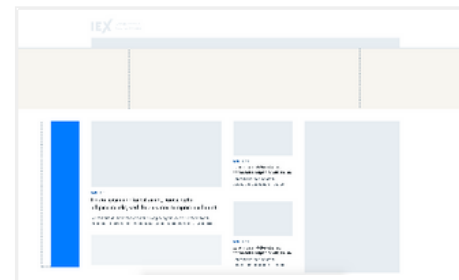
Online display ads

Er zijn verschillende soorten banners mogelijk binnen onze titels, zie in het **blauw** aangegeven waar uw advertentie weergegeven zal worden.

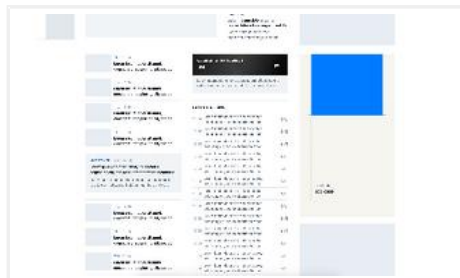
Banner	Formaat
Billboard	970 x 250
Halfpage Ad	300 x 600
Rectangle	300 x 250
Skyscraper	120 x 600
Leaderboard	728 x 90
File types	JPG, PNG, GIF of 3rd party/ HTML5



Billboard banner



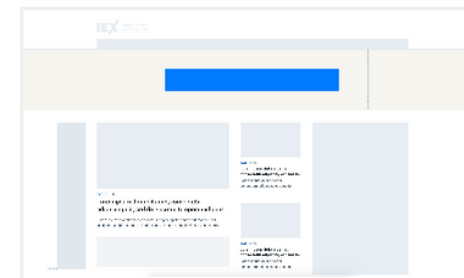
Skyscraper banner



Rectangle banner



Halfpage banner



Leaderboard banner

Online display ads

Er zijn **2 routes** om uw banners aan te leveren:

1. Als JPG, PNG of GIF bestand en een URL-link
2. Als code, let op de codering is in het Engels.

3rd party tag/HTML5. Aanleveren middels een code

- SSL-compliant (https) voeg de ondersteunende JavaScript toe in het document:

```
<script> document.write('<script src="'+ (window.API_URL || 'httpsWrite clean, human readable code.
```
- Zorg ervoor dat de banner is ingepakt in een click-tag:

```
<a href="javascript:window.open(window.clickTag)"> <!-- Inhoud komt hier--> </a>
```
- Add `://s1.adform.net/banners/scripts/rmb/Adform.DHTML.js?bv='+ Math.random() +'></script>'; </script> <script type="text/javascript"> var clickTag =`

```
%%CLICK_URL_ESC%%"; </script> https://support.google.com/adxbuyer/answer/3187721?hl=en
```
- Zorg ervoor dat de volgende meta-tags in het document staan:

```
<meta charset="UTF-8"> <meta http-equiv="X-UA-Compatible" content="IE=edge">
<meta http-equiv="Content-Type" content="text/html; charset=utf-8" />
<meta name="ad.size" content="width=xxxx,height=xxxx">
```

(Opmerking: voeg de juiste breedte- en hoogtewaarden toe, bijvoorbeeld: content="width=336,height=280")

Advies:

- <iframe> Is toegestaan, maar wordt niet aanbevolen, omdat het het bijhouden van clicks en CTR moeilijker maakt
- Zorg ervoor dat extern gelinkte JavaScript- en CSS-bestanden up-to-date en correct zijn
- Zip-bestanden zijn toegestaan. Belangrijk: als u een zelfgehoste banner gebruikt die via een script of iframe wordt gelinkt, zorg er dan voor dat de code die naar de banner linkt een invoerparameter accepteert voor de clickthrough-URL. Deze moet worden ingesteld op: %%CLICK_URL_ESC%%
- Deze code moet leesbaar zijn bij import, zodat DoubleClick de bannerprestaties kan volgen. De bestemmings-URL dient apart te worden opgegeven.
- Gebruik geen Flash, het wordt niet meer ondersteund.
- Gebruik geen conversiesoftware, zoals Google Swiffy, omdat dit het importeren van advertenties extreem moeilijk maakt. Schrijf in plaats daarvan native HTML, CSS en JavaScript.


Tekstlink


De Tekstlink is een kort gesponsord bericht bestaande uit een kleine illustratie en twee krachtige zinnen die de bezoeker verleiden om te klikken. De link verwijst naar uw eigen landingspagina.


Aanleverspecificaties


Aanleveren 3 werkdagen voor plaatsing

- Afbeelding: 107 x 75 (jpg/png)
- Tekst: Maximaal 80 karakters (incl. spaties)
- URL.


 Lorem ipsum dolor sit amet,


 Lorem ipsum dolor sit amet,


 Lorem ipsum dolor sit amet,


 Lorem ipsum dolor sit amet,



Lorem ipsum dolor sit amet,


 Lorem ipsum dolor sit amet,


 Lorem ipsum dolor sit amet,


 Lorem ipsum dolor sit amet,


 Lorem ipsum dolor sit amet,



 Lorem ipsum dolor sit amet,


 Lorem ipsum dolor sit amet,


 Lorem ipsum dolor sit amet,


 Lorem ipsum dolor sit amet,


Lorem ipsum dolor sit amet,



 Lorem ipsum dolor sit amet,

 Lorem ipsum dolor sit amet,

 Lorem ipsum dolor sit amet,



ADVERTENTIE Bedrijfsnaam

Lorem ipsum dolor sit amet, consectetur adipiscing elit, sed do

Nieuwsbrief advertentie

Het is mogelijk om in verschillende nieuwsbrieven te adverteren. IEX zorgt voor de uiteindelijke lay-out. De nieuwsbrief bestaat uit een tekst, afbeelding en een link die door wordt gelinkt naar één externe website, bijvoorbeeld naar een homepage.



Aanleverspecificaties

- Afbeelding: 150 x 120 (JPG, PNG)
- Titel: Maximaal 10 woorden (afhankelijk van opmaak)
- Tekst: Maximaal 30 woorden inclusief titel (afhankelijk van opmaak)
- URL.

Lorem ipsum dolor sit amet

12.00

Lorem ipsum dolor sit amet, consectetur adipiscing elit. Aliquam enim mi, mattis vitae pretium nec, malesuada eu nisi. Lorem ipsum dolor sit amet, consectetur adipiscing elit. Aliquam enim mi.

Lorem ipsum dolor sit amet

12.00

Lorem ipsum dolor sit amet, consectetur adipiscing elit. Aliquam enim mi, mattis vitae pretium nec, malesuada eu nisi. Lorem ipsum dolor sit amet, consectetur adipiscing elit. Aliquam enim mi.

Lorem ipsum dolor sit amet

12.00

Lorem ipsum dolor sit amet, consectetur adipiscing elit. Aliquam enim mi, mattis vitae pretium nec, malesuada eu nisi. Lorem ipsum dolor sit amet, consectetur adipiscing elit. Aliquam enim mi.

Beleggingsideeën

Dit is een serie van verschillende concrete ideeën over een specifiek aandeel, een fonds, een specifiek thema, een sector of een trend.

- Aanleveren 3 werkdagen voor plaatsing. Indien van toepassing een disclaimer aanleveren
- Het beleggingsidee kan variëren tussen de 250 en 1000 woorden.
- Afgewerkte, goedgegeschreven artikelen (Word) ter beoordeling en publicatie door onze redacteuren
- In het document aangeven welke elementen er moeten worden opgenomen, zoals grafieken, afbeeldingen etc.
- Aanleveren 3 werkdagen voor plaatsing. Indien van toepassing een disclaimer aanleveren
- Auteur aanleveren van het geschreven beleggingsidee

Artikel op homepage:

Eigen beleggingsideeën pagina op IEX:

Hoe werkt een investering in Beleggingsideeën?

- Klant levert een artikel geschreven door een auteur vanuit eigen bedrijf/Instelling
- Artikel wordt geredigeerd door IEX
- Artikel wordt gepubliceerd en doorgemeten
- Resultaten worden gedeeld met u.

Partnermailing

Dit is een korte introductie over hoe een e-mailcampagne te creëren die geschikt is voor het IEX Channel. Het correct opstellen van de HTML-code voor uw e-mail is cruciaal hierin. Daardoor wordt uw e-mail door elke e-mailprovider gegarandeerd op de juiste manier weergegeven en hiermee een maximale impact van de campagne gerealiseerd. Als u geen ervaring heeft met het werken met HTML-code, dan raden wij u sterk aan om een specialist in te schakelen die de e-mail in HTML format maakt. Of u laat de e-mail door ons ontwerpen en maken. In dat geval dient u dit afstemmen met onze traffic afdeling.

Onderwerpregel

Trek de aandacht van de gebruikers. Probeer de lengte van de onderwerpregel binnen de 35 tekens te houden. Dit zorgt ervoor dat (bijna) alle ontvangers de volledige onderwerpregel en uw boodschap kunnen lezen. De onderwerpregel heeft een maximum lengte van 50 tekens.

De preheader

Dit is een korte introductie op de inhoud van uw e-mail, welke de interesse van de gebruiker zal wekken om de e-mail te openen en te lezen. De preheader heeft geen minimum of maximum aantal tekens. Het aantal getoonde tekens is afhankelijk van de breedte van het scherm van de gebruiker.

We sturen u altijd een testmail voordat de daadwerkelijke mailing verstuurd wordt. Laat het ons weten als u de testmail naar meerdere adressen gestuurd wenst te hebben. Wij versturen de officiële mailing nadat wij een akkoord op de testmail van u hebben ontvangen.

Gebruik de volgende specificaties als u een specialist heeft gevonden die de e-mail voor u gaat maken. Scroll naar de sectie "IEX aanleverspecificaties" als u ervoor kiest om de e-mail door IEX te laten ontwerpen en bouwen.

Het mailingsproces in 6 stappen:

1. U maakt een keuze voor verzenddatum en aantal ontvangers
2. U ontvangt specificaties van de IEX afdeling traffic
3. U levert HTML code aan
4. U ontvangt testmail
5. IEX stuurt de mailing na een akkoord
6. U ontvangt na de mailing een rapportage.

Lorem ipsum dolor sit amet,

Lorem ipsum dolor sit amet, consectetur adipiscing elit. Aliquam enim mi, mattis vitae pretium nec, malesuada eu nisi. Nullam ut magna nec turpis

Lorem ipsum dolor sit amet, consectetur adipiscing elit. Aliquam enim mi, mattis vitae pretium nec, malesuada eu nisi. Nullam ut magna nec turpis

Lorem ipsum dolor sit amet, consectetur adipiscing elit. Aliquam enim mi, mattis vitae pretium nec, malesuada eu nisi. Nullam ut magna nec turpis vitae pretium nec, malesuada eu nisi. Nullam ut magna nec turpis vitae pretium nec, malesuada eu nisi. Nullam ut magna nec turpis

Lorem ipsum dolor sit amet,

Lorem ipsum dolor sit amet, consectetur adipiscing elit. Aliquam enim mi, mattis vitae pretium nec, malesuada eu nisi. Nullam ut magna nec turpis

Lorem ipsum dolor sit amet,

Lorem ipsum dolor sit amet, consectetur adipiscing elit. Aliquam enim mi, mattis vitae pretium nec, malesuada eu nisi. Nullam ut magna nec turpis vitae pretium nec, malesuada eu nisi. Nullam ut magna nec turpis

Partnermail – Do It Yourself (DIY)

Voeg het HTML bestand bij een e-mail waarbij een onderwerpregel en preheader aanwezig zijn. Als u van ons verlangt dat wij een waarde invoegen in het HTML bestand, bijvoorbeeld een persoonlijke groet, laat ons dit weten via de mail (niet in het HTML bestand zelf). Volg onderstaande regels wanneer u een HTML bestand formateert:

- Paragrafen: gebruik hiervoor NIET de tags <p></p>, maar gebruik
</br>. Het is nog beter om gebruik te maken van tabellen.
- Literals: verpak cliënt-specifieke “if-statements” met <!--[literal]--> <!--[/literal]-->.
- Hyperlinks: zorg ervoor dat de tekst in de hyperlink geen URL is. Als u wilt dat wij de gebruikers naar uw homepage doorsturen, gebruik dan iets als “bezoek onze pagina”.
- CSS: als u CSS-selectors gebruikt in de head tag van de HTML-code, gebruik dan geen attribute selectors.

Checklist: belangrijke aspecten voor Direct E-mailcampagnes

- Hebben alle afbeeldingen een alt-tekst, waardoor te zien is waar de afbeelding over gaat zonder de afbeelding te laden?
- Zit de actie/klik boven de vouw (zonder te scrollen)?
- Onderwerp & preheader: zit dit onder de 50 tekens? Dekt dit de lading van de boodschap of de e-mail?
- Is er een tekstversie beschikbaar voor cliënten die geen HTML kunnen ontvangen?
- Is het direct zichtbaar wie de adverteerder is?
- Is de tekst correct uitgelijnd?
- Komt de e-mail langs de spam-filters? (het gebruik van bepaalde woorden kan vatbaar zijn voor een spam-check)
- Is de boodschap leesbaar, ook zonder afbeeldingen?
- Is de grootte van de e-mail optimaal (is het leesbaar in elk e-mailprogramma)? Max breedte 620 pixels, of nog beters: 600 pixels.
- Zijn alle afbeeldingen klikbaar?

Deadline voor het HTML bestand

- Minstens 3 werkdagen voor de verzenddatum
- Als het HTML bestand niet juist geformatteerd is, kunnen wij de mailing niet versturen en derhalve niet garanderen dat de afgesproken verzenddatum gehaald wordt.

IEX voegt toe aan het HTML bestand

- Link naar de browser-versie van de e-mail
- Preheader element
- IEX Media footer:
 - Uitschrijflink voor de mailing
 - Klachtenlink
 - IEX kantoorgegevens

Niet toegestaan in het HTML bestand:

- Geen formulieren, frames of i-frames
- Geen externe CSS (Cascading Style Sheets)
- Geen CSS comments
- Geen Flash, Java, Javascript, Active X of dynamische HTML
- Gebruik geen achtergrondafbeeldingen of –kleuren.
- Geen video’s (TIP: u kunt wel een afbeelding)

Partnermail – IEX ontzorgt

Aanleverspecificaties IEX

Als u ervoor kiest om de e-mailcampagne door IEX te laten ontwerpen en maken, dan hebben wij hiervoor input van uw kant nodig. Lever deze input aan, inclusief onderwerpregel en preheader via traffic@iexmedia.nl. U kunt ook een voorbeeld toevoegen van een andere e-mail door gebruik te maken van programma's zoals Word of Paint en wij zullen dit voorbeeld meenemen als uitgangspunt.

Wat wij nodig hebben om voor u een e-mail te kunnen ontwerpen en bouwen

- Bedrijfslogo (los als bijlage)
- Campagne afbeeldingen (los als bijlage)
- Bedrijfsnaam en/of slogan
- Campagne tekst
- Doorstuurlinks

Deadline voor aanleveren input

Minstens 7 werkdagen voor de verzenddatum

Wij versturen een testmail zodra wij klaar zijn waarop u uw feedback kunt geven. Wij zullen deze feedback vervolgens verwerken en u een nieuwe testmail sturen met de feedback hierin verwerkt. Deze cyclus zal zich herhalen totdat u tevreden bent met het resultaat.

Do It Yourself-Artikel

Een door u aangeleverd artikel, beoordeeld, geoptimaliseerd en gepubliceerd door het contentteam van IEX Media


Vorm: U bent vrij om elk gewenste vorm te kiezen, op voorwaarde dat de inhoud interessant en relevant is voor investeerders in de doelgroep. In doe-het-zelfartikelen staan we niet toe dat er directe promotie, ongefundeerde claims of enige inhoud die wij ongeschikt achten, op ons platform wordt gepubliceerd. De hoofdredacteur heeft het laatste woord.

Lengte : Kan variëren tussen 250 en 1.000 woorden

Onderwerp : Relevante inhoud voor de doelgroep investeerders

Wat wij van u nodig hebben:


- Afgewerkte, goed geschreven artikelen (Word) ter beoordeling en publicatie door onze redactie
- Elementen die moeten worden opgenomen (grafieken, afbeeldingen, ingesloten video, links)
- Biografie en foto van de auteur
- Indien van toepassing: disclaimer
- Een contactpersoon.



IEX
beleggingsideeën

Lorem ipsum dolor sit amet,

Lorem ipsum dolor sit amet, consectetur adipiscing elit. Aliquam enim mi, mattis vitae pretium nec, malesuada eu nisi. Nullam ut magna nec turpis fermentum Lorem ipsum dolor sit amet, consectetur adipiscing elit. Aliquam enim mi, mattis vitae pretium nec, malesuada eu nisi. Nullam ut magna nec turpis fermentum Lorem ipsum dolor sit amet, consectetur adipiscing elit. Aliquam enim mi, mattis vitae pretium nec, malesuada eu nisi. Nullam ut magna nec turpis fermentum





Lorem ipsum dolor sit amet

Lorem ipsum dolor sit amet, consectetur adipiscing elit. Aliquam enim mi, mattis vitae pretium nec, malesuada eu nisi. Nullam ut magna nec turpis fermentum

Lorem ipsum dolor sit amet

Lorem ipsum dolor sit amet, consectetur adipiscing elit. Aliquam enim mi, mattis vitae pretium nec, malesuada eu nisi. Nullam ut magna nec turpis fermentum



Lorem ipsum dolor sit amet,

Door: **Auteur** op: datum

Lorem ipsum dolor sit amet, consectetur adipiscing elit, sed do eiusmod tempor

IEX Profs

The screenshot shows the IEX Profs website interface on a tablet. At the top left is the IEX Profs logo. To its right is a search bar with the text "Zoek in IEX Profs" and a magnifying glass icon. Further right are links for "Markt Monitor", "ACCOUNT", and "UITLOGGEN". Below the search bar is a navigation menu with tabs for "Home", "Asset Allocatie", "Duurzaam Beleggen", "Producten & Fondsen", "Opinie", and "Partners".

The main content area features several article cards:

- MUST READ 10:00**: "Must read: Dubbele winst voor obligatiebeleggers" with an image of gold bars.
- 08:40**: "Vergeet de k/w, kijk naar de winst" with an image of a person climbing a mountain.
- OPINIE 17 dec**: "Duitsland is inderdaad heel ziek" with an image of a person in a dark setting.
- ASSETALLOCATIE 16 dec**: "Fed doet het in 2025 voorzichtiger aan" with an image of a person walking.

The largest article is titled "Superioriteit Amerikaanse aandelen in 2025 helemaal niet zo zeker" (OPINIE 17 dec). The text reads: "Het gros van de vermogensbeheerders verwacht ook in 2025 het meest van Amerikaanse aandelen. Renco van Schie van Valuedge acht een ander scenario ook goed mogelijk. Dat zou volgens hem passen bij het verhaal van de eerste termijn van Trump." A blue "LEES MEER" button is located at the bottom of this article.

Other article cards include:

- ASSETALLOCATIE 17 dec**: "2025 dreigt een wild ritje te worden" with a "Connect" button. Text: "Voor 2025 bestaat er optimisme dat grote economieën, zoals de VS, een..."
- ASSETALLOCATIE 16 dec**: "Een beleggingsstrategie ziet altijd kansen" with a "Connect" button. Text: "Vincent Juvyns, beleggingsstrategie bij JP Morgan AM, toont zich optimistisc..."

On the right side, there is a "Nieuws van onze partners" section with a "Connect" button, listing:

- 17 dec: "2025 dreigt een wild ritje te worden"
- 03 dec: "De toegevoegde waarde van landbouwgrondstoffen"
- 02 dec: "The case voor grote Europese kwaliteitsbedrijven"

A link "Meer van onze partners →" is located below this section.

At the bottom right, there is a "Meest gelezen" section with a "MUST READ 13 dec" article: "Must read: Amerikaanse aandelen waren zelden nog" with an image of the Golden Gate Bridge.

IEXProfs Online Magazine

Visueel aantrekkelijke thematische digitale tijdschriften, gepubliceerd minimaal drie keer per jaar. Distributie naar onze lezers via de website, huisadvertenties, sociale media en nieuwsbrieven.

Er zijn twee pakketten: Basis en Premium.

Basis

- Lever 1 artikel aan om op te nemen (max. 700 woorden), in het Nederlands of Engels
- Lever uw logo aan
- Lever de naam + korte bio van de auteur (indien relevant)
- Maximaal 2 foto's/afbeeldingen inbegrepen
- Maximaal 2 externe links aan het begin van de tekst
- Inhoud: artikel gerelateerd aan investeringen, geen directe productpromotie
- IEX Redactie controleert de inhoud en taalkundige juistheid.

Premium

Specificaties worden in overleg met de IEXProfs redactie bepaald.

- Het redactionele proces wordt volledig verzorgd door IEXProfs, met 2 beoordelingsrondes
- Expert of fondsbeheerder voor interview of (in het geval van een column) een columntekst
- Foto (hi-res, zowel portret als landscape) van de expert/fondsbeheerder/columnist
- Lever logo aan
- Het ander materiaal (foto's /graphics /video), te bepalen in overleg
- Link naar uw website.

IEXProfs – Connect

Fondsportret

Een online publicatie waarin een specifiek fonds of beleggingsproduct wordt belicht.

Het formaat: Het Fondsportret bestaat uit een interview met de fondsbeheerder of een vertegenwoordiger van uw organisatie, afgenomen door ons redactie-team, verrijkt met (fonds)feiten en graphics.

Lengte: ongeveer 600 woorden

Wat we van u nodig hebben:

- Toegang tot de geïnterviewde (persoonlijk of telefonisch)
- Fotomateriaal van de geïnterviewde
- Up-to-date fondsgegevens: Naam, AUM, track record, prestatiegeschiedenis, grafieken, portefeuilledeling, kosten
- Beoordeling van het voltooide artikel (één beoordelingsronde)
- Indien van toepassing: disclaimer.

Expertview

Een online publicatie waarin een expert de lezers inzichten biedt over een specifiek onderwerp.

Het formaat: De Expertview is een online artikel, geschreven of samengesteld door ons redactie-team, op basis van de opvattingen die een door u aangedragen expert heeft verstrekt op basis van een interview of een bestaande publicatie.

Lengte: ongeveer 600 woorden

Wat we van u nodig hebben:

- Toegang tot de geïnterviewde (persoonlijk of telefonisch) of tot het bronmateriaal
- Fotomateriaal
- Elementen die opgenomen moeten worden (grafieken, afbeeldingen, ingesloten video)
- Beoordeling van het voltooide artikel (één beoordelingsronde)
- Indien van toepassing: disclaimer.

IEXProfs – Connect

Do It Yourself Artikel

Een kant-en-klaar artikel dat door u wordt aangeleverd, dat wordt beoordeeld, geoptimaliseerd en gepubliceerd door het contentteam van IEX Media.

Formaat: U bent vrij om elk gewenst formaat te kiezen, op voorwaarde dat de inhoud interessant en relevant is voor beleggers in de doelgroep. In DIY-artikelen staan we geen directe productpromotie, ongefundeerde claims of inhoud toe die we ongeschikt achten voor publicatie op ons platform. De hoofdredacteur heeft hierin het laatste woord.

Lengte: kan variëren tussen de 250 en 1.000 woorden.

Wat we van u nodig hebben:

- Onderwerp: Relevante inhoud voor de beoogde groep beleggers.
- Voltooid, goed geschreven artikelen (Word) voor beoordeling en publicatie door onze redacteurs
- Elementen die opgenomen moeten worden (grafieken, afbeeldingen, ingesloten video, links)
- Bio en foto van de auteur (deze blijven hetzelfde gedurende de looptijd van de campagne)
- Indien van toepassing: disclaimer
- Een contactpersoon.



IEX
beleggingsideeën


Lorem ipsum dolor sit amet,

Lorem ipsum dolor sit amet, consectetur adipiscing elit. Aliquam enim mi, mattis vitae pretium nec, malesuada eu nisi. Nullam ut magna nec turpis fermentum Lorem ipsum dolor sit amet, consectetur adipiscing elit. Aliquam enim mi, mattis vitae pretium nec, malesuada eu nisi. Nullam ut magna nec turpis fermentum Lorem ipsum dolor sit amet, consectetur adipiscing elit. Aliquam enim mi, mattis vitae pretium nec, malesuada eu nisi. Nullam ut magna nec turpis fermentum



Lorem ipsum dolor sit amet

Lorem ipsum dolor sit amet, consectetur adipiscing elit. Aliquam enim mi, mattis vitae pretium nec, malesuada eu nisi. Nullam ut magna nec turpis fermentum



Lorem ipsum dolor sit amet

Lorem ipsum dolor sit amet, consectetur adipiscing elit. Aliquam enim mi, mattis vitae pretium nec, malesuada eu nisi. Nullam ut magna nec turpis fermentum



Lorem ipsum dolor sit amet,

Door: **Auteur** op: datum

Lorem ipsum dolor sit amet, consectetur adipiscing elit, sed do eiusmod tempor